
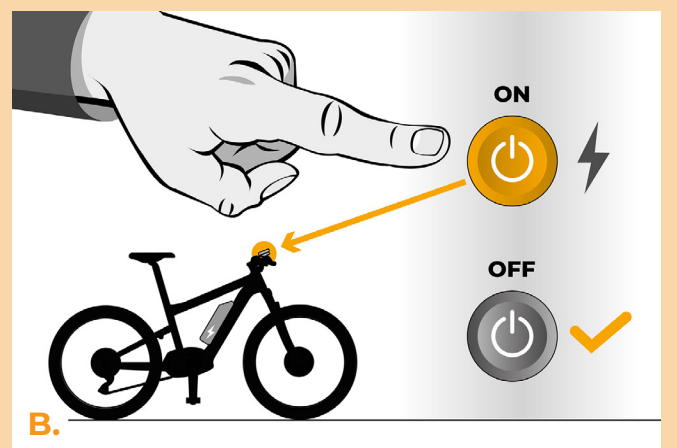
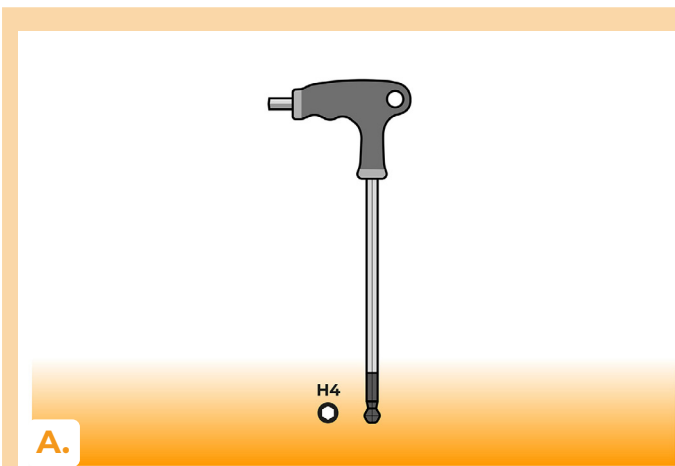


SpeedBox 1.0 dla Bosch (Smart System)

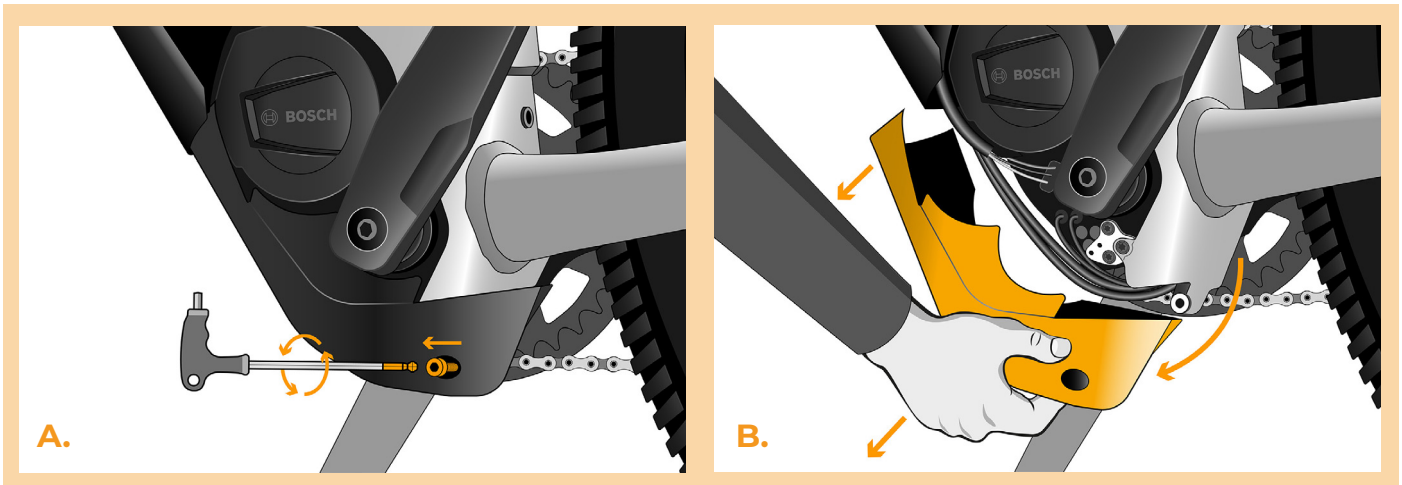
KROK 1: Przygotowanie do Instalacji

- A. Przygotuj następujące narzędzia: Inbus H4
- B. Wyłącz rower.
- C. Wyjmij baterię z e-roweru według instrukcji producenta.



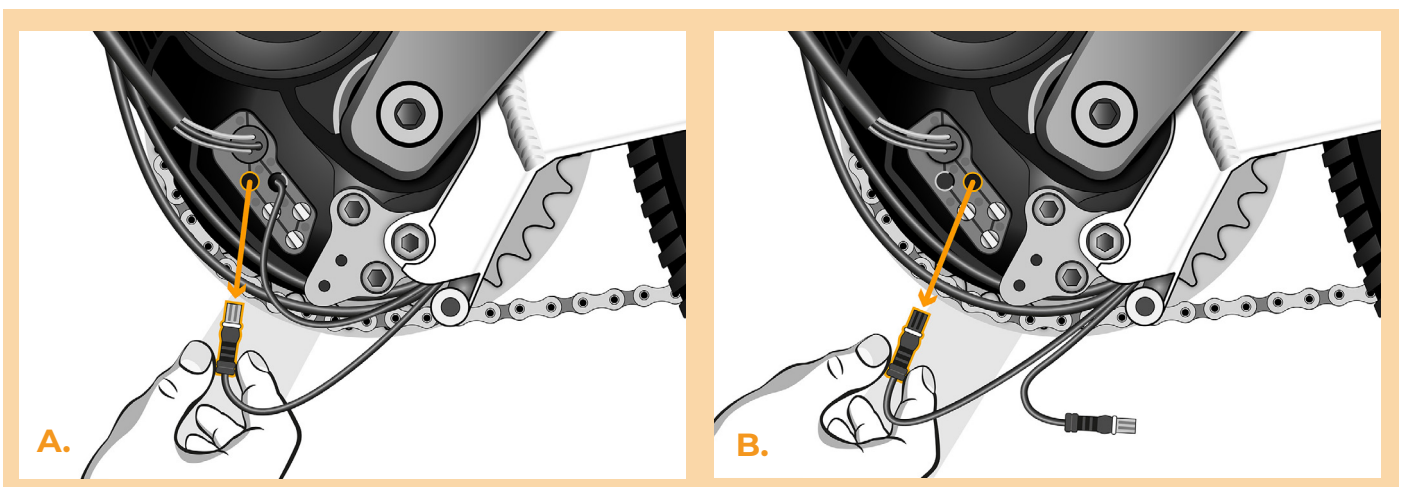
KROK 2: Demontaż pokrywy

- A. Odkręć śrubę trzymającą pokrywę silnika za pomocą klucza inbusowego H4
- B. Zdejmij pokrywę silnika.



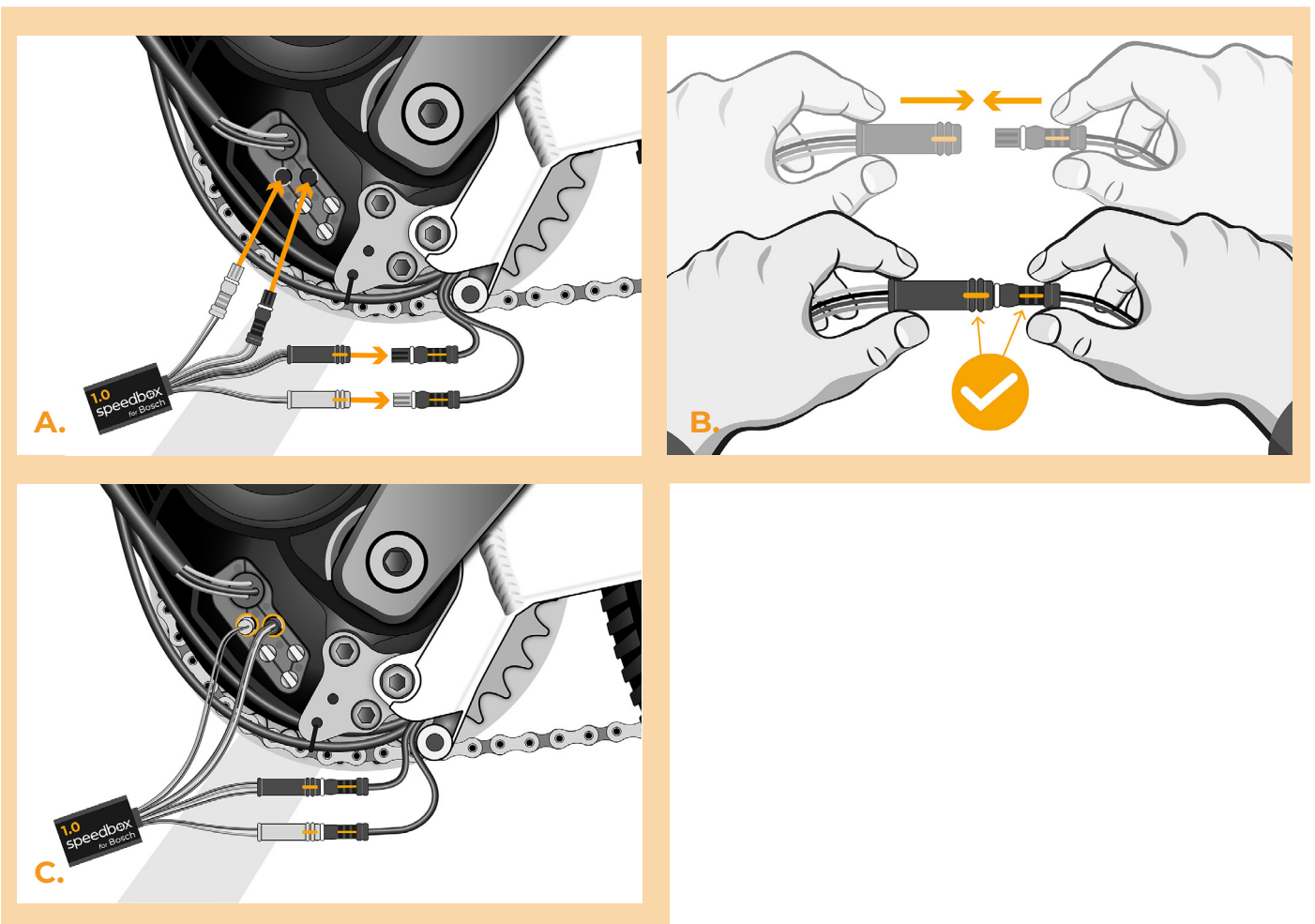
KROK 3: Odłączenie konektora z silnika

- A. Odłącz ostrożnie wtyczkę (konektor) czujnika prędkości.
- B. W ten sam sposób odłącz wtyczkę ekranu silnika.



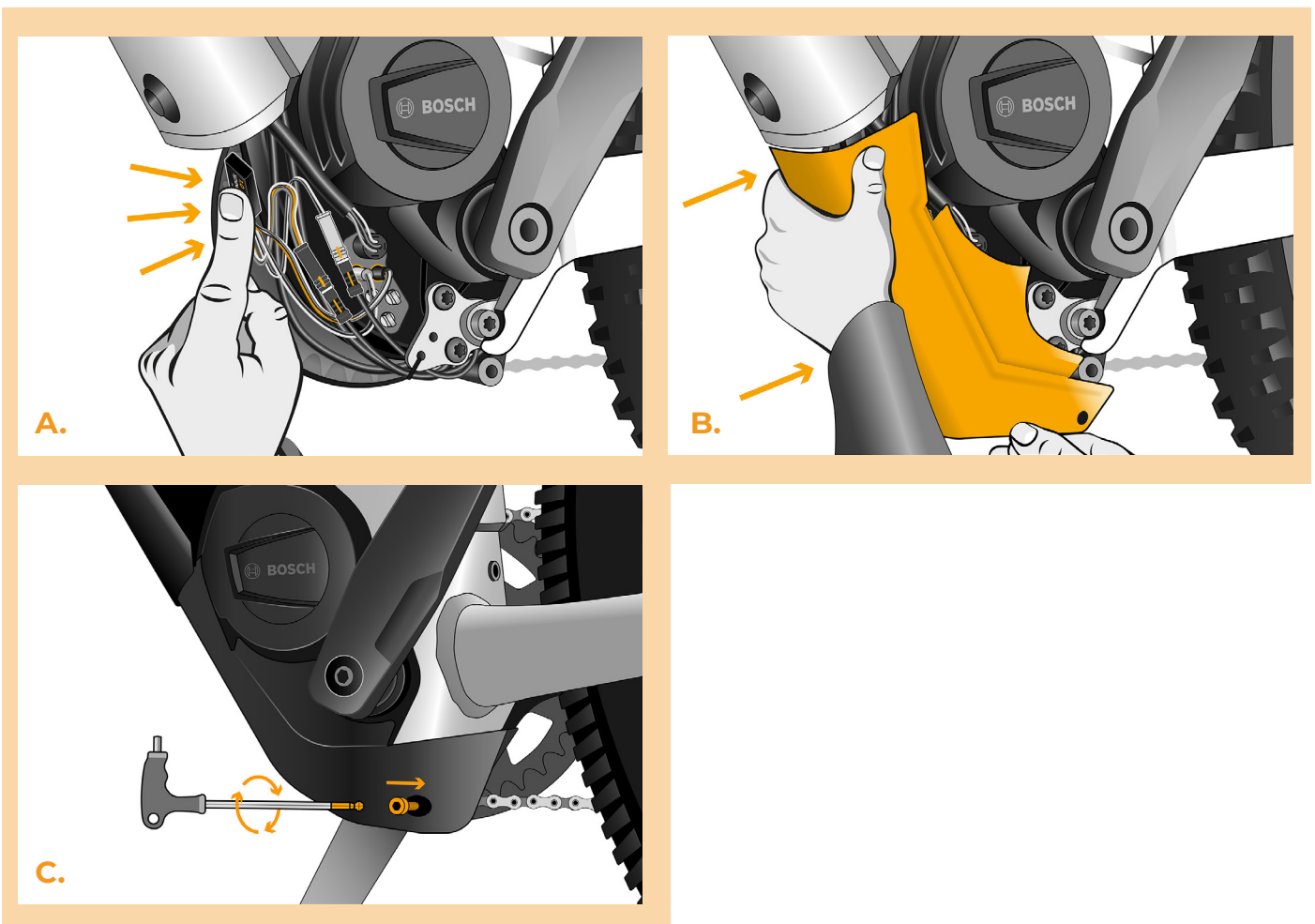
KROK 4: Instalacja tuningu SpeedBox

- A. Podłącz konektory urządzenia SpeedBox w miejsce odłączonych konektorów.
- B. Podłącz wtyczki e-roweru, które zostały odłączone z silnika (krok 3) do wtyczek urządzenia SpeedBox. Pamiętaj o tym, żeby zawleczki wtyczek były we właściwej pozycji.
- C. Przed składaniem silnika skontroluj, czy konektory są podłączone według obrazka.




KROK 5: Instalacja tuningu SpeedBox

- A.** Podłącz konektory urządzenia SpeedBox w miejsce odłączonych konektorów.
- B.** Podłącz konektory e-roweru odłączone w kroku 4 do konektorów urządzenia SpeedBox, sprawdź czy wtyczki dobrze zaskoczyły i są prawidłowo włożone.
- C.** Dokręć śrubą pokrywę silnika za pomocą klucza inbusowego H4.

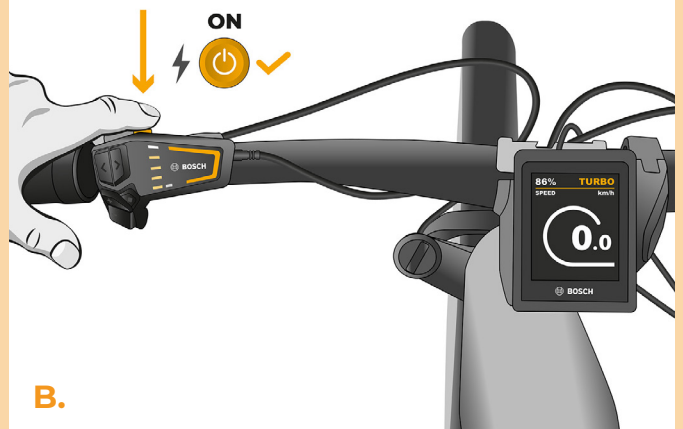


KROK 6: Kontrola funkcji tuningu

- A. Zamontuj z powrotem baterie do e-roweru.
- B. Włącz e-rower.
- C. Podczas pierwszej aktywacji urządzenie konieczne jest przeprowadzić ustawienie rozmiaru koła (obwód), żeby to zrobić wejdź po kolei : "Settings" > "My Bike" > "Wheel circumference". Po ustawieniu należy wrócić do poprzedniego widoku menu. Wyłącz e-rower.
- D. Krótką aktywacją funkcji WALK lub podwójnym kliknięciem między dwoma modułami (+--) aktywuj/deaktywuj tuning (pokaże się wartość 9.9 lub 2.5 sygnalizująca maksymalną prędkość).
- E. Zakręć tylne koło, żeby upewnić się że e-rower pokazuje prędkość na ekranie.



A.



B.



C.



D.



E.



www.speedbox-tuning.pl

Ebike Electronic s.r.o.

Rybna 716/24 | 110 00 Praha 1 | Czech Republic | ID: 05553555 | VAT: CZ05553555

